



Travelex
Online.

外貨宅配サービス

Travelex


worldwide
money

外貨宅配サービス.

オンラインでご注文いただくとご自宅で外貨を受取れるサービスです。

昨今、窓口で外貨両替サービスを終了する銀行も増え、ご自宅の近くではなかなか外貨を入手しにくくなって参りました。空港にある店舗で当日両替するのに並ぶことなく、事前に簡単にお自宅で受け取れる「外貨宅配サービス」が大変便利です。

また、レートは日々変動します。「今日円高になったから、今日のレートで購入したい！」と、思い立ったらすぐにその日のレートで購入できるのもトラベックス・オンライン外貨宅配サービスの魅力となっております。



クレジットカードでも購入可能

Mastercard、ライフカードのクレジットカード決済、銀行振込と代金引換支払いからお選びいただけます。



豊富な31通貨の取扱い

アメリカドルやユーロはもちろん、チェコやハンガリーなどの珍しい通貨も取り扱っております。



マイルがたまる

JAL、ANAのマイルが両替金額に応じてたまります。

外貨宅配サービス.

30通貨以上の豊富な取扱い！オンラインでご注文いただくとご自宅で外貨を受取れるサービスです。

通貨の種類	約30通貨	
お申込み	365日24時間いつでもご注文頂けます	
お受取り場所	ご自宅、トラベックス店舗	
お受取り日	ご自宅受取りの場合、お受取り日は選択できません。ご注文受付後に外貨を発送いたします トラベックス店舗受取りの場合は、注文画面にてご確認ください (お届け先地域、天候・交通事情等の配送上の事由等により、予定到着日時より遅れが生じる場合がございますので、日程に余裕を持ってお申し込みください)	
お支払い	日本郵便の代金引換、銀行振込、クレジットカード（Mastercard、ライフカード）	
注文金額	1回の注文金額	1万円以上30万円以下
	各通貨の最低注文額	1万円以上
	金種または枚数のご指定	できません
	過去30日間の注文限度額	150万円相当まで
送料	注文金額が10万円未満	990円（税込）
	注文金額が10万円以上	無料
代引手数料	330円（税込）	

海外専用プリペイドカード

トラベレックスマネーカード

ご自宅へ郵送にてカードをお届けいたします！

- ・ サービス概要
- ・ お申込方法



トラベックスマネーカードで 海外旅行をもっと簡単に。

トラベックスマネーカードがあれば、多くの現金を持ち歩く不安もなく、
モバイルアプリを利用すれば、世界中どこにいても簡単に管理することができます。



＼ 海外旅行や留学におすすめ! ／

トラベックスマネーカード 3つのポイント

1



アプリで簡単カード管理

- 残高 / 利用履歴確認
- 追加チャージ
- 一時停止 / 利用再開

2



便利なタッチ決済

- 電車やバスなど多くの公共交通機関でタッチ決済
- 世界の Mastercard® 加盟店で利用可能

3



12歳からお申込み可能

- 18歳未満の方は親権者の同意が必要
- 審査不要
- スピード発行



9種類の通貨に対応。

複数通貨を1枚のカードに保有可能！

対象通貨



USD



EUR



GBP



AUD



NZD



CAD



SGD



HKD



JPY

トラベックスマネーカードは9種類の通貨を同時に保有・管理することができ、修学旅行や、語学研修、留学生の方に大変ご好評いただいております。

世界中のMastercard®加盟店でご利用可能です。

渡航先の通貨が対象通貨でない場合は、日本円でチャージすると、ご利用時に日本円からその国の自国通貨へ自動換算されます。

お好きなタイミングでカード残高を他の通貨に移動することもできます。

Travelex Money App.

リアルタイムで残高が確認できて便利！


- 簡単チャージ
- 残高の確認
- ご利用履歴の確認
- 緊急カード停止・再開
- 暗証番号(PIN)の確認
- 通貨の移動



タッチ決済に対応.

NFC Payマークのあるお店でご利用可能

タッチ決済機能付きのトラベックスマネーカードがあれば、
カフェ、レストラン、ファストフード店、スーパーマーケット、
コンビニエンスストア、さらには、タクシーや交通機関、自動販売機など、
NFC Payマークのあるお店でご利用いただけ便利です。

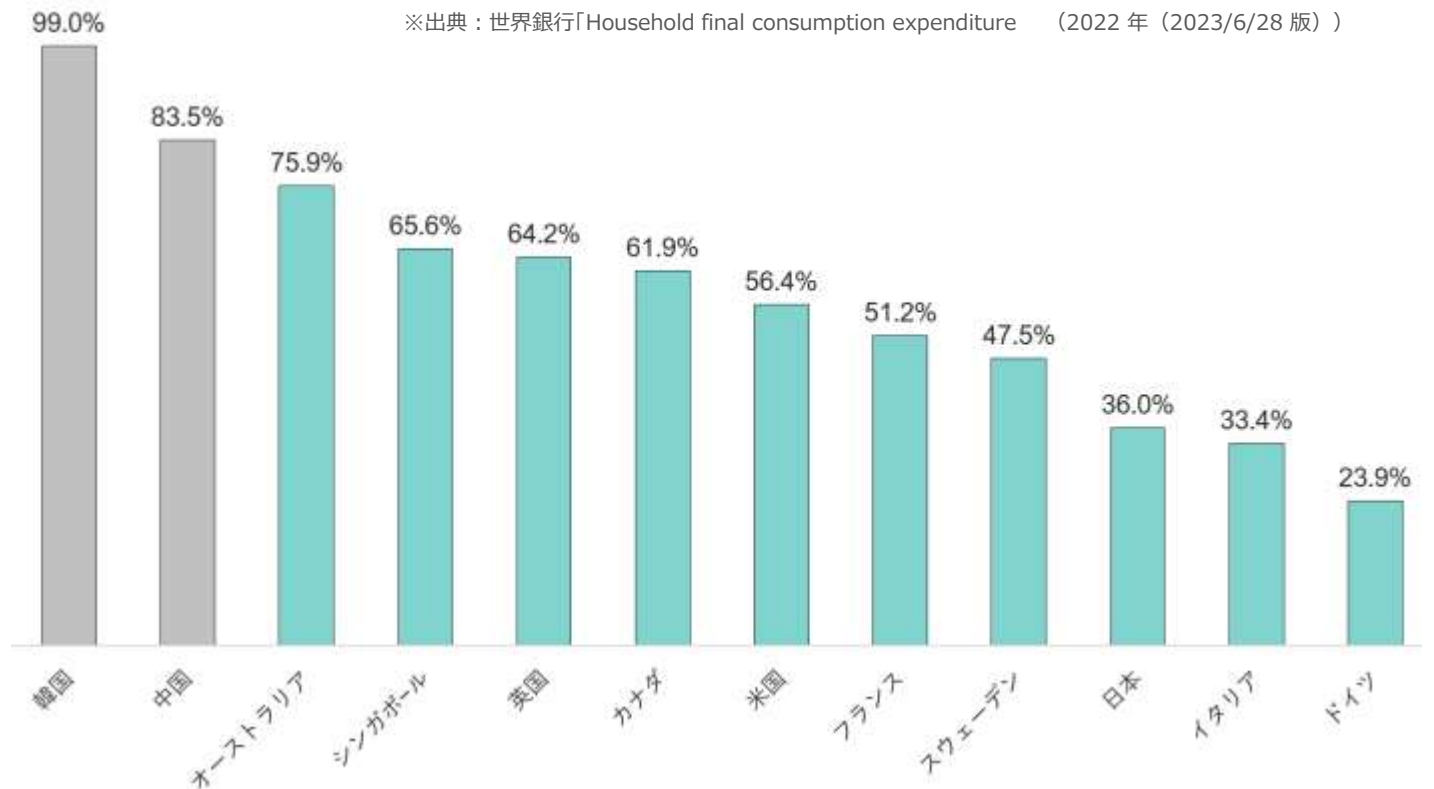




世界主要国のキャッシュレス決済比率.

海外ではすでにキャッシュレスの普及が進んでおり、
タッチ決済が決済手段の主流になっている国も少なくありません。

主要国におけるキャッシュレス決済比率（2022 年）



キャッシュレス決済が主流になっている主な国.



オーストラリア（ニュージーランドも）キャッシュレス決済が広く普及しています。オーストラリアであれば大手スーパー「Woolworth（ウールワース）」や「coles（コールズ）」をはじめとしたスーパーや、カフェ、ホテル、レストラン、都市部の電車やバス など**街中のほとんどのお店でキャッシュレス決済が可能です**。



カナダではキャッシュレス決済が一般的な支払い手段です。そのためほとんどの店舗やレストラン、カフェではキャッシュレス決済が可能です。**地下鉄やバスでもタッチ決済で乗車できるため、移動もストレスフリーです**。



イギリスは欧州地域の中でも、早いうちからタッチ決済の普及が進んでいます。英国の銀行であるBarclaysによると、**2023年における100ポンド以下の対面取引の93.4%がタッチ決済**。日常的な買い物から、投げ銭、公衆トイレまでキャッシュレス決済が普及がしています。



台湾では基本的にどこでもキャッシュレス決済が可能です。都市部で買い物をする場合にはカードが便利ですが、台湾ドル現金での決済も一般的であり、特に市場や屋台など小規模店舗では現金決済がまだ主流なところもあるので、現金も用意しておく心安心です。



シンガポールのMRT（地下鉄）では、**Mastercardのタッチ決済が利用できます**。その他ショッピングセンター、コンビニ、スーパーマーケット、観光施設、レストラン・カフェ、タクシー、ホテル等幅広くキャッシュレス決済が普及しています。ホーカー（屋台村）でも利用可能です。

公共交通機関のタッチ決済にも対応。

MasterCardのマークのある公共交通機関の改札でもご利用可能



トラベックスマネーカードの手数料.

手数料	
カード発行手数料	無料
チャージ手数料	外貨建て：無料 日本円建て：2%
海外でのショッピング利用手数料	無料
カード再発行手数料	無料
月間管理手数料	過去 12ヵ月間カードの取引がなかった 場合、13ヵ月目より 200 円(税込) または外貨相当額
為替手数料 *1	4%
精算手数料	550円(税込)

送料	
購入金額 *2 が 10 万円未満	990 円(税込)
購入金額 *2 が 10 万円以上	無料

*1 Mastercard®の当日標準決済レートに基づき手数料 4% が適用されます。
加盟店での利用時、決済通貨(現地通貨)と異なる通貨をご利用の場合および
通貨移動の場合に適用されます。

*2 トラベックスマネーカード申込みと同時にチャージする金額

トラベックスマネーカードの限度額.

限度額	
最大チャージ額	500,000円 または外貨相当額
最小チャージ額	10,000円 または外貨相当額
カード保有可能限度額 (全通貨の合計)	1,000,000円 または外貨相当額
12ヵ月チャージ限度額 (全通貨の合計)	5,000,000円 または外貨相当額
ショッピング利用限度額 (24時間)	850,000円 または外貨相当額
カード最大保有枚数	1枚（複数のアカウントは保有できません）
カード有効期限	最大5年（カード券面に記載）

お申込みの前に.

お申込み前に必ずご確認ください



お申込みは、日本国籍者または特別永住者かつ日本の居住者である、
12 歳以上の個人の方に限ります。※未成年の場合は、親権者の同意が必要です。



お申込みにはマイナンバーカードが必要です。



お申込みやチャージ（銀行振込またはクレジットカード払い）は、
海外に渡航されるご本人さま名義にてお手続きが必要です。

※お申込者が未成年の場合でも、親権者さま名義によるカードのお支払いやチャージはできません。



海外専用プリペイドカードのため、日本国内ではご利用いただけません。
ご帰国後はご精算いただくか、次回のご旅行時にご利用ください。

トラベックスマネーカードのお申し込み方法

お申し込みからカード有効化までの目安は最短で10日程度です。余裕をもってお申し込みください。

Step 1

チラシのQRコードを読み取ってお申し込みページへアクセス

QRコード
読み込み

【トラベックスマネーカードお申し込み】
を選択

【ご自宅にカードをお届け】
を選択

Step 2

チャージ通貨・金額およびお支払い方法の決定

未成年の方は、お支払い方法は銀行振込みを選択してください。

Step 3

お客さま情報入力・注文確定

海外へご渡航のご本人さまの情報でお申し込みください。



マイナンバーカードに記載の現住所を
ご入力ください。

カードは本人限定受取郵便で発送されるため、ご入力内容に相違がある場合
カードをお受取りいただけません。

お申込み後のお支払い方法.

ご注文確認のお知らせメールに記載の、当社指定の銀行口座へお振込みください。

Step 4

お支払い・注文完了

ご注文完了後、「ご注文確認のお知らせ」メールにて、振込先をご案内いたします。メールを確認のうえ、期日までにお振込みください。当社にてご入金を確認でき次第、「ご注文完了のお知らせ」メールをお送りします。

※クレジットカード払いの場合、ご注文完了後「ご注文完了のお知らせ」メールをお送りします。（親権者さま名義のクレジットカード決済は受付できません）



振込人名にはJPから始まる注文番号と、海外ご渡航のご本人さまのお名前フルネームを必ず入力してください。

2～3日以内に日本郵便より
「本人限定受取通知書」がご自宅の
郵便受けに投函されます

振込み
完了

ご注文完了メール
が届きます

発送完了メール
が届きます

ご自宅の郵便受けを
ご確認ください

カードの受取とカード有効化の方法

カードは郵便受けには直接届きません。郵便局から届く通知書をご確認のうえ、お受取り手続きをお願いいたします。

Step 5

カードお受取り（本人限定受取郵便）

郵便局より、本人限定受取郵便の通知書が送付されます。

郵便受けに届いた
通知書を確認

郵便局に受取希望日と
時間帯をご連絡

郵便局員にマイナンバーカード
をご提示のうえ、カードを受取



本人限定受取郵便では複数種類の本人確認書類が利用可能ですが、
当社では**お申込時に選択いただいたマイナンバーカード**のご提示をお願いしております。

Step 6

カード有効化（カードの利用開始）

お申込者が未成年（18歳未満）の場合：

カードと一緒にお届けするスタートアップガイドをご確認のうえ、「トラベックスマネーカード親権者購入同意確認」フォームにご回答ください。フォームご回答後、3営業日程度でカードを有効化いたします。

※お申込者が18歳以上の場合、カードお受取り後3営業日程度経過すると、自動でカードが有効化されます。

海外専用プリペイドカード

トラベレックスマネーカード

補足資料

- ・追加チャージ
- ・帰国後の精算方法
- ・カードを店舗で受取る方法



追加チャージをする方法.

アプリからお手続き→カード保有者名義にて指定口座へ振込み

チャージを選択



チャージ希望通貨および金額を入力



本人確認情報を入力



お支払い方法を選択



お手続き完了後、3営業日以内にカードへチャージされます。

※「JPから始まるオーダー番号とTMCカード保有者名」が振込み人名に正確に入力されていない場合、通常よりも日数を要する場合があります。

※トラベレックス・オンラインからも追加チャージのお手続きが可能です。

トラベックス店舗窓口での精算手続き方法

カードご精算をご希望の際には、日本国内トラベックス直営店へお越しいただくかまたは、マイアカウントからお手続きいただけます。

【手順】

- 1 カードと、本人確認書類を店舗にお持ちください。※本人確認書類は、以下のいずれかをご用意ください。
マイナンバーカード / 運転免許証 / 特別永住者証明書 / パスポート(日本発行)
- 2 精算金額をその場でご返金いたします。
精算手数料は550円（税込）です。残高が550円未満の場合は払い戻しはできませんが、
カードの解約は可能です。解約時に不足分の手数料を別途ご請求することはありませんのでご安心ください。

※代理人の方による精算は受け付けておりません。カード名義人にご来店いただく必要がございます。

※カード残高が確定されていない場合、その場で精算できない場合がございます。

※カード残高の確定はご利用日から最低でも4日程、ご利用内容によっては1ヶ月以上かかる場合がございます。



解約する前に・・・

トラベックスマネーカードは、カードに記載の有効期限まで何度でも追加チャージしてご利用いただくことができます。
有効期限はカード表面に記載されております。

カード残高がゼロになった時点で、月間管理手数料が差し引かれることはございません。

マイアカウントからの精算手続き方法.

【手順】

- 1 <https://jp.travelexmoneycard.com/login/>へアクセスし、マイアカウントへログインまたは新規登録をしてください。
※アプリまたはマイアカウント登録済の場合は、カード番号、メールアドレス、登録時設定したパスワードでログイン可能です。
※登録前の場合は、カード番号、メールアドレス、生年月日、母親の旧姓が必要です。新規登録後にお手続きいただけます。
※母親の旧姓（または大切な方のお名前など）は、トラベックスマネーカードお申込み時にご登録いただいたものです。
- 2 人の操作であることを確認するための操作（表示されている動いた文字を入力する等）をおこなってください。
- 3 マイアカウントにログイン後、ページ上部の「通貨移動・精算」を選択し、表示されるメニューで「残高の精算」を選択します。
- 4 精算する通貨・希望金額を入力後、日本円に換算された金額が表示されます。
- 5 精算振込先銀行口座の情報を入力してください。 ※精算振込先銀行口座はカード名義人のものに限りです。
- 6 内容内容を確認後、「確定」を選択してください。 ※14営業日以内にご指定の口座へ振り込まれます。



マイアカウントからお手続きいただく場合、精算手数料550円（税込）および振込手数料を差し引いた金額をご指定の口座へお振込みいたします。残高が手数料を下回る場合にはご精算いただくことができませんので予めご了承ください。


カードをトラベックス店舗で受取る方法.

【手順】

- 1 QRコードを読み取り、「**店舗で受取り**」から進みお申込みください。
※カードご利用者さまの情報で申込みください。
- 2 お支払い
※未成年の方は銀行振込みを選択し、カードご利用者さまのご本人様名義でお振込みください。
※振込人名にはJPから始まる注文番号と、カードご利用者さまのお名前を必ず入力してください
- 3 トラベックス店舗窓口にてカード受取り
※カード作成ご本人様のご来店をおねがいします。代理の受取はできません。
※パスポート+マイナンバーカード（マイナンバーカードをお持ちでない場合は住民票）をご提示ください



お受取り時はパスポート（日本発行）と住民票（現住所付・個人番号記載なしの発行から6か月以内の原本）が必要です。
マイナンバーカードをお持ちの方はパスポートとマイナンバーカードをご提示ください。



トラベックスマネーカードと一緒に、
快適なご旅行をお楽しみください♪

Travelex

worldwide
money